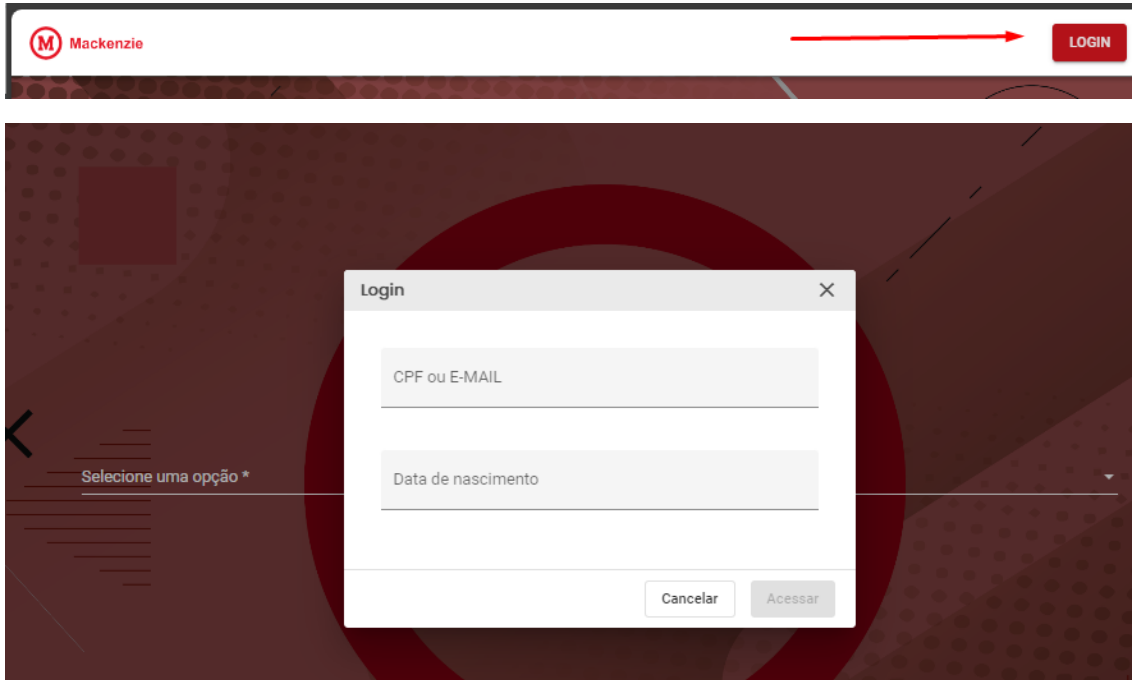




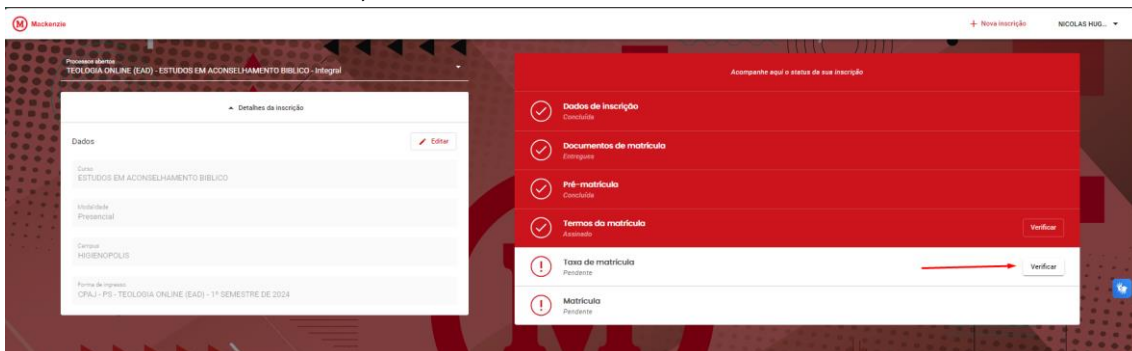
ANDREW JUMPER

Centro Presbiteriano de Pós-Graduação

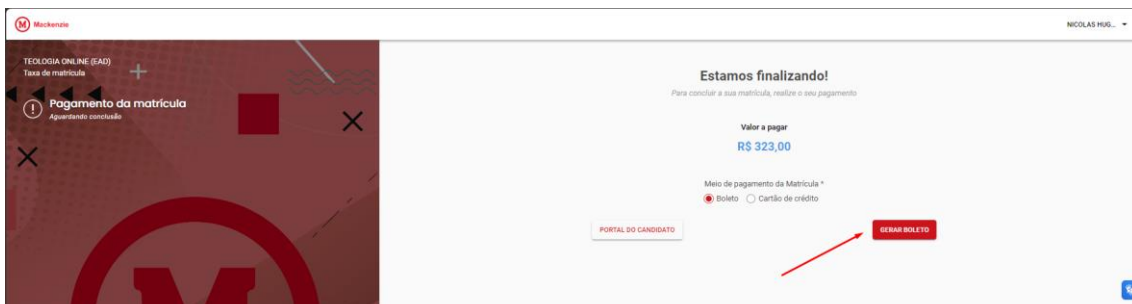
- 1 - Acessar o link: <https://inscricao.mackenzie.br/cpai>
- 2 – Clicar no botão de login, localizado no canto superior esquerdo da tela.
- 3 – Informar CPF ou e-mail e Data de nascimento. Em seguida, clicar no botão **Acessar**.



- 4 – No item Taxa de matrícula, clicar no botão **Verificar**



- 5 – Para emitir o boleto, escolher a opção **Boleto** e, em seguida, clicar no botão **Gerar Boleto**





ANDREW JUMPER

Centro Presbiteriano de Pós-Graduação

6 - O boleto será gerado e disponível para impressão e mensagem será exibida na tela.

Boleto

Boleto gerado com sucesso! 🎉

Download realizado com sucesso, caso precise, você poderá voltar e baixar novamente.

[PORTAL DO CANDIDATO](#)